

Les cartes du jeu à découper

Jeu des familles

Les gestes barrières



hoptoys.fr

Les gestes barrières

Ce jeu est composé de 4 familles de gestes. Chaque famille est composée de 4 gestes.

- **Famille : Je me lave les mains**
 - Avant et après chaque repas
 - Avant et après avoir joué dehors
 - Avant et après le passage aux toilettes
 - Après m'être mouché ou avoir éternué
- **Famille : Je dis « bonjour »**
 - En faisant un coucou de la main
 - Avec un sourire
 - Avec un check à distance
 - Avec les pieds
- **Famille : Je garde mes distances**
 - Quand je fais la queue
 - En extérieur
 - Dans les transports en commun
 - Dans la salle de classe
- **Je ne me touche pas le visage**
 - Je mets des barrettes
 - J'utilise un mouchoir en papier
 - Je me lave les mains avant et après
 - Je manipule un fidget

hoptoys.fr

1/3

Les gestes barrières

Règles du jeu

Le but du jeu des familles est d'être le joueur ayant à la fin de la partie réuni le plus de familles complètes. De 2 à 3 joueurs.

Ce jeu contient 24 cartes à découper : 4 cartes « règles du jeu », 4 cartes « présentation des familles », 16 cartes de jeu et 2 planches expliquant les gestes barrières abordés dans le jeu.

Commencer la partie :

Commencer la partie : Tout d'abord, un des joueurs distribue 4 cartes à tous les participants. Le reste des cartes fera office de pioche. Pour commencer une partie, le premier joueur demande à la personne de son choix si elle possède la carte qu'il souhaite (exemple : Dans la famille « Je me lave les mains », je voudrais « Avant et après avoir joué dehors »). Si le joueur questionné possède cette carte, il doit donner la carte au joueur ayant posé la question. S'il ne possède pas la carte, le premier joueur doit piocher une carte ou passer son tour s'il n'y a plus de carte dans la pioche.

hoptoys.fr

2/3

Les gestes barrières

Règles du jeu (suite)

Si lors de la pioche, le joueur tire la carte qu'il souhaitait, il doit dire à voix haute « Bonne pioche ! » et peut ainsi rejouer en redemandant une autre carte à l'un des joueurs. S'il ne pioche pas la carte voulue, c'est au joueur situé à sa gauche de jouer en demandant une carte.

Attention ! Un joueur ne peut demander une carte d'une famille seulement s'il en possède déjà une dans son jeu.

Si un joueur possède toute une famille (les 4 cartes), il pose la famille devant lui et la partie continue jusqu'à ce qu'il n'y ait plus de cartes à piocher. Il ne reste alors plus qu'à compter combien chaque joueur possède de familles complètes.

Le gagnant est celui qui à la fin de la partie en possède le plus.

hoptoys.fr

3/3

Famille

Je me lave les mains



Antoine

Famille

Je dis « bonjour »



Samy

Famille

Je garde mes distances



Julie

Famille

Je ne me touche pas le visage



Alice



Les cartes du jeu à découper



Les cartes du jeu à découper

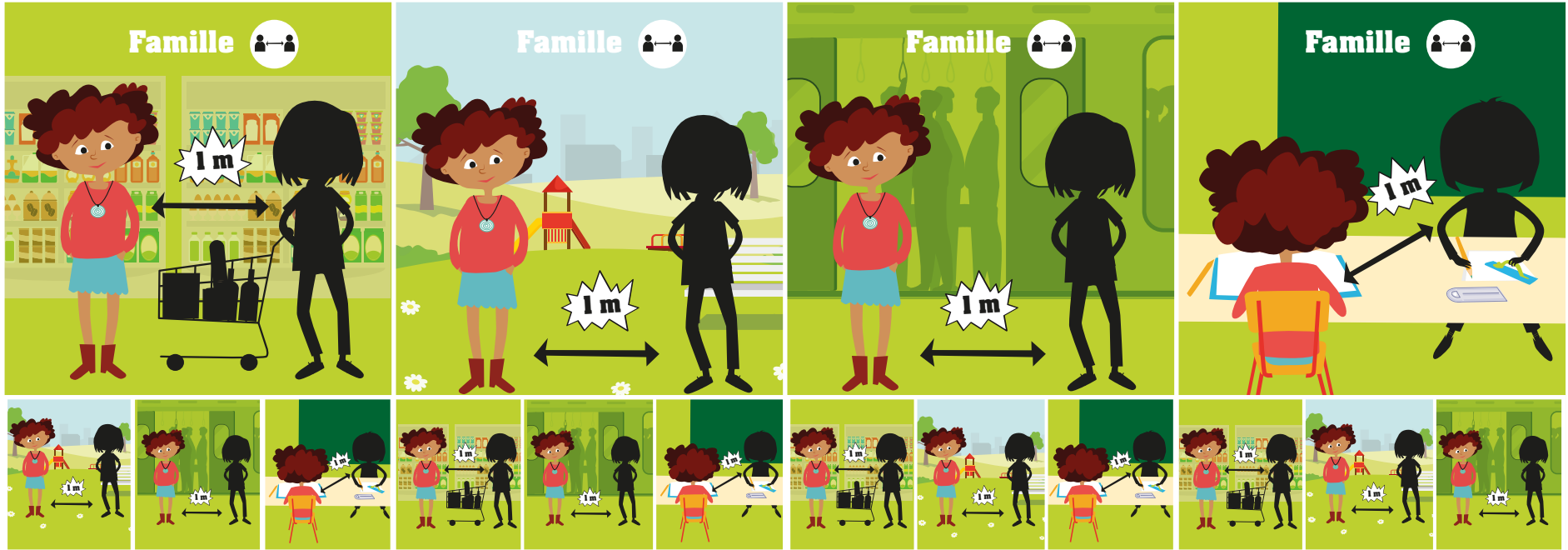


Tableau I des «gestes barrières» à présenter avant de jouer
















<p>Famille </p>  <p>Je me lave les mains avant et après chaque repas.</p>	<p>Famille </p>  <p>Je me lave les mains avant et après le passage aux toilettes.</p>	<p>Famille </p>  <p>Je me lave les mains avant et après avoir joué dehors.</p>	<p>Famille </p>  <p>Je me lave les mains après m'être mouché ou avoir éternué dans mon coude.</p>
<p>Famille </p>  <p>Je dis « bonjour » en faisant un coucou de la main.</p>	<p>Famille </p>  <p>Je dis « bonjour » avec un sourire.</p>	<p>Famille </p>  <p>Je dis « bonjour » avec un check à distance.</p>	<p>Famille </p>  <p>Je dis « bonjour » avec les pieds.</p>

Tableau 2 des cartes «gestes barrières» à présenter avant de jouer

